

Uchwała Nr XXV/160/2025
Rady Gminy Złota
z dnia 29 grudnia 2025 r.
zmieniająca uchwałę w sprawie Wieloletniej Prognozy Finansowej Gminy Złota na
lata 2025-2034


Na podstawie art. 18 ust. 2 pkt 15 ustawy z dnia 8 marca 1990 r. o samorządzie gminnym (D. U. z 2025 roku, poz. 1153 ze zm.) oraz art. 226, art. 227, art.228 art. 229, art. 230 ustawy z dnia 27 sierpnia 2009 r. o finansach publicznych (Dz. U. z 2024 r., poz. 1530 ze zm.).

uchwała się, co następuje:

- § 1. W Uchwale Nr X/69/2024 Rady Gminy Złota z dnia z 30 grudnia 2024 roku w sprawie Wieloletniej Prognozy Finansowej Gminy Złota na lata 2025- 2034 wprowadza się następujące zmiany:
1. Załącznik „Wieloletnia Prognoza Finansowa” otrzymuje brzmienie zgodnie z załącznikiem nr 1 do niniejszej uchwały,
 2. Załącznik "Wykaz przedsięwzięć do WPF" otrzymuje brzmienie zgodnie z załącznikiem nr 2 do niniejszej uchwały.
 3. Objasnienia przyjętych wartości stanowi załącznik nr 3 do niniejszej uchwały.
- § 2. Wykonanie uchwały powierza się Wójtowi Gminy Złota.
- § 3. Uchwała wchodzi w życie z dniem podjęcia.

Przewodniczący Rady Gminy


Lucjan Adameczyk



Wieloletnia prognoza finansowa jednostki samorządu terytorialnego ¹⁾

Dokument podpisany elektronicznie

Ustalone na lata 2022-2025 relacja z art. 243 (poz. 8.3, 8.3.1, 8.4 i 8.4.1) została obliczona według średniej 7-letniej
Załącznik Nr 1 do Uchwały Nr XXV/160/2025 Rady Gminy Ziola z dnia 29 grudnia 2025 r.

Lp	Wyszczególnienie	Dochoły ogółem x	Dochoły bieżące x	z tego:					w tym:				
				1.1	1.1.1	1.1.2	1.1.3	1.1.4	1.1.5	1.1.5.1	1.2	1.2.1	1.2.2
2025		35 494 059,98	26 906 729,31	9 492 830,49	0,00	5 713 113,00	4 896 506,74	5 803 274,08	594 203,00	9 588 330,67	8 640,00	9 579 690,67	
2026		37 997 793,00	24 246 783,00	9 780 100,00	0,00	5 720 115,00	2 813 212,00	5 933 356,00	600 000,00	13 751 010,00	0,00	13 751 010,00	
2027		27 328 814,00	24 977 659,00	10 282 100,00	0,00	5 856 847,00	2 844 212,00	5 994 500,00	612 000,00	2 351 155,00	0,00	2 351 155,00	
2028		28 826 735,00	25 379 160,00	10 430 100,00	0,00	5 929 560,00	2 875 000,00	6 144 500,00	623 000,00	3 447 575,00	0,00	3 447 575,00	
2029		28 249 030,00	26 903 300,00	10 712 100,00	0,00	6 042 000,00	2 905 200,00	6 244 000,00	623 000,00	2 345 730,00	0,00	2 345 730,00	
2030		27 153 300,00	26 288 300,00	10 817 100,00	0,00	6 162 000,00	2 935 200,00	6 294 000,00	623 000,00	865 000,00	0,00	865 000,00	
2031		27 663 799,27	26 998 799,27	11 202 039,27	0,00	6 382 000,00	2 964 700,00	6 450 000,00	623 000,00	865 000,00	0,00	865 000,00	
2032		28 348 600,00	27 483 800,00	11 487 100,00	0,00	6 492 000,00	2 994 700,00	6 600 000,00	623 000,00	865 000,00	0,00	865 000,00	
2033		28 863 600,00	27 988 600,00	11 772 100,00	0,00	6 522 000,00	3 024 500,00	6 670 000,00	623 000,00	865 000,00	0,00	865 000,00	
2034		29 268 600,00	28 493 600,00	12 057 100,00	0,00	6 642 000,00	3 054 500,00	6 650 000,00	623 000,00	865 000,00	0,00	865 000,00	

¹⁾ Wzrost może być stosowany także w układzie pionowym, w którym poszczególne pozycje są przedstawione w kolumnach, a lata w wierszach.
²⁾ Zgodnie z art. 227 ustawy z dnia 27 sierpnia 2009 r. o finansach publicznych (Dz. U. z 2019 r. poz. 899, z późn. zm.), zwaney dalej „ustawą”, wieloletnia prognoza finansowa obejmuje okres roku budżetowego oraz co najmniej trzech kolejnych lat. W sytuacji dłuższego okresu prognozowania finansowego wzrost stosuje się dla lat wykraczających poza minimalny (4-letni) okres prognozy, wynikający z art. 227 ustawy.
³⁾ W pozycji wykazuje się dochody o charakterze celowym, które jednostka otrzymuje od podmiotów zewnętrznych. W szczególności pozycje obejmują dotacje celowe z budżetu państwa na zadania bieżące oraz dotacje i środki na finansowanie wydatków budżetowych na realizację zadań finansowanych z udziałem środków, o których mowa w art. 5 ust. 1 pkt 2 i 3 ustawy. W pozycji nie wykazuje się natomiast dotychczas przewidzianych ze szczególnymi zasadami wykonania budżetu jednostki wyznaczonego z odrębnych ustaw, o których mowa w art. 237 ust. 1 ustawy.
⁴⁾ W pozycji wykazuje się pozostałe dochoły bieżące w szczególności kwoty podatków i opłat lokalnych.

Lp.	Wyszczególnienie	Wydatki ogółem: x	z tego:										w tym:			
			2.1	2.1.1	2.1.2	2.1.2.1	2.1.3	2.1.3.1	w tym:		2.2	2.2.1	2.2.1.1			
									Wydatki bieżące x	na wynagrodzenia i składki od nich naliczane				z tytułu poręczeń i gwarancji x	gwarancje i poręczenia podlegające wyłączeniu z limitu spłaty zobowiązań, o którym mowa w art. 243 ustawy x	wydatki na obsługę długu x
2025		38 478 261,31	25 283 239,18	12 063 481,80	0,00	0,00	0,00	115 260,00	0,00	0,00	0,00	0,00	13 185 012,13	13 185 012,13	176 559,00	
2026		39 638 833,00	22 981 583,00	11 964 336,78	0,00	0,00	0,00	148 000,00	0,00	0,00	0,00	0,00	16 657 250,00	0,00	0,00	
2027		26 659 854,00	23 159 854,00	12 500 000,00	0,00	0,00	0,00	145 500,00	0,00	0,00	0,00	0,00	3 500 000,00	0,00	0,00	
2028		28 157 775,00	23 156 930,00	12 950 000,00	0,00	0,00	0,00	182 000,00	0,00	0,00	0,00	0,00	5 000 845,00	0,00	0,00	
2029		27 530 070,00	23 450 070,00	13 500 000,00	0,00	0,00	0,00	173 000,00	0,00	0,00	0,00	0,00	4 080 000,00	0,00	0,00	
2030		26 444 340,00	23 850 050,00	14 000 000,00	0,00	0,00	0,00	150 000,00	0,00	0,00	0,00	0,00	2 594 250,00	0,00	0,00	
2031		27 245 509,00	24 659 454,00	14 500 000,00	0,00	0,00	0,00	125 000,00	0,00	0,00	0,00	0,00	2 586 055,00	0,00	0,00	
2032		27 760 360,00	25 423 000,00	15 000 000,00	0,00	0,00	0,00	100 000,00	0,00	0,00	0,00	0,00	2 337 350,00	0,00	0,00	
2033		28 383 600,00	25 900 000,00	15 000 000,00	0,00	0,00	0,00	72 000,00	0,00	0,00	0,00	0,00	2 483 600,00	0,00	0,00	
2034		28 818 010,00	26 549 410,00	15 000 000,00	0,00	0,00	0,00	57 500,00	0,00	0,00	0,00	0,00	2 268 600,00	0,00	0,00	

Lp	3	w tym:		4	4.1		4.1.1	4.2	4.2.1		4.3	4.3.1	
		Kwota proroczowanej nadwyżki budżetu przeznaczana na spłatę kredytów, pożyczek i wykup papierów wartościowych 5)	Przychody budżetu X		Kredyty, pożyczki emisja papierów wartościowych X	na pokrycie deficytu budżetu X			Nadwyżka budżetowa z lat ubiegłych x 6)	na pokrycie deficytu budżetu X		Wolne środki, o których mowa w art. 217 ust. 2 pkt 6 ustawy X	na pokrycie deficytu budżetu X
2025	-2 984 191,33	0,00	3 453 151,33	1 430 000,00	1 430 000,00	1 430 000,00	313 266,28	313 266,28	1 709 885,05	1 240 525,05			
2026	-1 641 040,00	0,00	2 270 000,00	2 270 000,00	1 641 040,00	1 641 040,00	0,00	0,00	0,00	0,00			
2027	668 960,00	668 960,00	0,00	0,00	0,00	0,00	0,00	0,00	0,00	0,00			
2028	668 960,00	668 960,00	0,00	0,00	0,00	0,00	0,00	0,00	0,00	0,00			
2029	718 960,00	718 960,00	0,00	0,00	0,00	0,00	0,00	0,00	0,00	0,00			
2030	708 960,00	708 960,00	0,00	0,00	0,00	0,00	0,00	0,00	0,00	0,00			
2031	618 290,27	618 290,27	0,00	0,00	0,00	0,00	0,00	0,00	0,00	0,00			
2032	588 410,00	588 410,00	0,00	0,00	0,00	0,00	0,00	0,00	0,00	0,00			
2033	470 000,00	470 000,00	0,00	0,00	0,00	0,00	0,00	0,00	0,00	0,00			
2034	450 590,00	450 590,00	0,00	0,00	0,00	0,00	0,00	0,00	0,00	0,00			

5) Inne przeznaczenie nadwyżki budżetowej wymaga określenia w objaśnieniach do wieloletniej prognozy finansowej.
6) W pozycji należy ująć środki pieniężne znajdujące się na rachunku budżetu pochodzące z nadwyżek poprzednich budżetów, łącznie z niewykorzystanymi środkami, o których mowa w art. 217 ust. 2 pkt 6 ustawy.

Lp	z tego:			5	z tego:			z tego:			
	4.4	w tym:			5.1	5.1.1	w tym:		5.1.1.1	z tego:	
		Splaty udzielonych pożyczek w latach ubiegłych x	na pokrycie deficytu budżetu x				Inne przychody niezwiązane z zaciągnięciem długu x 7)	na pokrycie deficytu budżetu x		Splaty rat kapitałowych kredytów i pożyczek oraz wykup papierów wartościowych x	łącznie kwota przypadających na dany rok kwot ustawowych wyłączeń z limitu spłaty zobowiązań x
2025	0,00	0,00	0,00	468 960,00	468 960,00	0,00	0,00	0,00	0,00	0,00	0,00
2026	0,00	0,00	0,00	628 960,00	628 960,00	0,00	0,00	0,00	0,00	0,00	0,00
2027	0,00	0,00	0,00	668 960,00	668 960,00	0,00	0,00	0,00	0,00	0,00	0,00
2028	0,00	0,00	0,00	668 960,00	668 960,00	0,00	0,00	0,00	0,00	0,00	0,00
2029	0,00	0,00	0,00	718 960,00	718 960,00	0,00	0,00	0,00	0,00	0,00	0,00
2030	0,00	0,00	0,00	708 960,00	708 960,00	0,00	0,00	0,00	0,00	0,00	0,00
2031	0,00	0,00	0,00	618 290,27	618 290,27	0,00	0,00	0,00	0,00	0,00	0,00
2032	0,00	0,00	0,00	588 410,00	588 410,00	0,00	0,00	0,00	0,00	0,00	0,00
2033	0,00	0,00	0,00	470 000,00	470 000,00	0,00	0,00	0,00	0,00	0,00	0,00
2034	0,00	0,00	0,00	450 590,00	450 590,00	0,00	0,00	0,00	0,00	0,00	0,00

7) W pozycji należy ująć w szczególności przychody pochodzące z prywatyzacji majątku jednostki samorządu terytorialnego.

Rozchody budżetu, z tego:										w tym:		Różnica zmniejszenia wydatków bieżących, o której mowa w art. 242 ustawy	
Lp	Wykazanie	Z tego:				inne rozchody niezwiązane ze spłatą długu x	kwota długu x	kwota długu, którego planowana spłata dokonana się z wydatków x	Różnica między dochodami bieżącymi a wydatkami bieżącymi x	Różnica między dochodami bieżącymi skorygowanymi o środki ⁵⁾ a wydatkami bieżącymi x	Różnica między dochodami bieżącymi a wydatkami bieżącymi x		
		z tytułu wczesniejszej spłaty zobowiązań, określonych w art. 243 ust. 3b ustawy	środkami nowego zobowiązania	wolnymi środkami, o których mowa w art. 217 ust. 2 pkt 5 ustawy	innymi środkami						kwota przypadających na dany rok - kwot pozostałych ustawowych wyłączeń z limitu spłaty zobowiązań x	6	6:1
	5.1.1.3	5.1.1.3.1	5.1.1.3.2	5.1.1.3.3	5.1.1.4	5.2	6	6.1	7.1	7.2			
2025	0,00	0,00	0,00	0,00	0,00	0,00	3 262 090,27	0,00	612 490,13	2 650 601,46			
2026	x	x	x	x	0,00	0,00	4 893 130,27	0,00	1 285 200,00	1 285 200,00			
2027	x	x	x	x	0,00	0,00	4 224 170,27	0,00	1 817 805,00	1 817 805,00			
2028	x	x	x	x	0,00	0,00	3 555 210,27	0,00	2 222 230,00	2 222 230,00			
2029	x	x	x	x	0,00	0,00	2 836 290,27	0,00	2 453 230,00	2 453 230,00			
2030	x	x	x	x	0,00	0,00	2 127 290,27	0,00	2 438 240,00	2 438 240,00			
2031	x	x	x	x	0,00	0,00	1 509 000,00	0,00	2 339 345,27	2 339 345,27			
2032	x	x	x	x	0,00	0,00	920 590,00	0,00	2 060 800,00	2 060 800,00			
2033	x	x	x	x	0,00	0,00	450 590,00	0,00	2 088 600,00	2 088 600,00			
2034	x	x	x	x	0,00	0,00	0,00	0,00	1 854 190,00	1 854 190,00			

⁵⁾ Skorygowanie o środki dotyczy określonego w art. 242 ustawy powiększenia o odpowiednie dla roku prognozy przychody wskazane w art. 217 ust. 2 ustawy. Skutki finansowe wyłączeń ograniczenia, o których mowa w art. 242 ustawy, zawarte w innych ustawach należy ująć w objaśnieniach dołączanych do wieloletniej prognozy finansowej zgodnie z art. 226 ust. 2a ustawy.

Wskaźnik spłaty zobowiązań						
Wyszczególnienie	Relacja określona po lewej stronie nierówności we wzorze, o którym mowa w art. 243 ust. 1 ustawy (po uwzględnieniu zobowiązań związków współtworzonego przez jednostkę samorządu terytorialnego oraz po uwzględnieniu ustawowych wyłączeń)	Relacja określona po prawej stronie nierówności we wzorze, o którym mowa w art. 243 ust. 1 ustawy, ustalona dla danego roku (wskaźnik jednoroczny) x	Dopuszczalny limit spłaty zobowiązań określony po prawej stronie nierówności we wzorze, o którym mowa w art. 243 ustawy, po uwzględnieniu ustawowych wyłączeń, obliczony w oparciu o kwartał roku poprzedzającego pierwszy rok prognozy (wskaźnik ustalony w oparciu o średnią arytmetyczną z poprzednich lat) ^x	Dopuszczalny limit spłaty zobowiązań określony po prawej stronie nierówności we wzorze, o którym mowa w art. 243 ustawy, po uwzględnieniu ustawowych wyłączeń, obliczony w oparciu o kwartał roku poprzedzającego pierwszy rok prognozy (wskaźnik ustalony w oparciu o średnią arytmetyczną z poprzednich lat) ^x	Informacja o spełnieniu wskaźnika spłaty zobowiązań określonego w art. 243 ustawy, po uwzględnieniu zobowiązań związków współtworzonego przez jednostkę samorządu terytorialnego oraz po uwzględnieniu ustawowych wyłączeń, obliczonego w oparciu o wykonanie roku poprzedzającego rok budżetowy ^x	Informacja o spełnieniu wskaźnika spłaty zobowiązań określonego w art. 243 ustawy, po uwzględnieniu zobowiązań związków współtworzonego przez jednostkę samorządu terytorialnego oraz po uwzględnieniu ustawowych wyłączeń, obliczonego w oparciu o wykonanie roku poprzedzającego rok budżetowy ^x
	8.1	8.2	8.3	8.3.1	8.4	8.4.1
2025	2,79%	3,46%	17,98%	19,02%	TAK	TAK
2026	3,62%	8,82%	16,41%	17,45%	TAK	TAK
2027	3,68%	9,55%	15,49%	16,53%	TAK	TAK
2028	3,83%	11,17%	13,99%	15,03%	TAK	TAK
2029	3,88%	11,42%	11,74%	12,78%	TAK	TAK
2030	3,66%	11,08%	8,89%	9,63%	TAK	TAK
2031	3,09%	10,25%	8,38%	9,42%	TAK	TAK
2032	2,81%	8,82%	9,40%	9,40%	TAK	TAK
2033	2,17%	8,65%	10,16%	10,16%	TAK	TAK
2034	2,00%	7,54%	10,13%	10,13%	TAK	TAK

Ustalona na lata 2022–2025 relacja z art. 243 (poz. 8.3, 8.3.1, 8.4 i 8.4.1) została obliczona według średniej 7-letniej

Finansowanie programów, projektów lub zadań realizowanych z udziałem środków, o których mowa w art. 5 ust. 1 pkt 2 i 3 ustawy

Lp	w tym:		w tym:		w tym:		w tym:	
	w tym:		w tym:		w tym:		w tym:	
	w tym:		w tym:		w tym:		w tym:	
2025	654 995,00	654 995,00	598 313,42	4 204 090,52	4 204 090,52	4 072 585,34	654 995,00	598 313,42
2026	0,00	0,00	0,00	8 964 929,35	8 964 929,35	8 964 929,35	476 757,00	453 453,10
2027	0,00	0,00	0,00	1 250 000,00	1 250 000,00	1 250 000,00	150 480,00	124 176,10
2028	0,00	0,00	0,00	2 975 000,00	2 975 000,00	2 975 000,00	100 320,00	82 784,06
2029	0,00	0,00	0,00	2 345 730,00	2 345 730,00	2 345 730,00	0,00	0,00
2030	0,00	0,00	0,00	0,00	0,00	0,00	0,00	0,00
2031	0,00	0,00	0,00	0,00	0,00	0,00	0,00	0,00
2032	0,00	0,00	0,00	0,00	0,00	0,00	0,00	0,00
2033	0,00	0,00	0,00	0,00	0,00	0,00	0,00	0,00
2034	0,00	0,00	0,00	0,00	0,00	0,00	0,00	0,00

Lp	Informacje uzupełniające o wybranych kategoriach finansowych																				
	w tym:		z tego:		10.1	10.2	10.3	10.4	10.5	Kwota zobowiązań wynikających z przejęcia przez jednostkę samorządu terytorialnego zobowiązań po spłacie w danym roku budżetowym, podlegająca cołoczeniu zgodnie z art. 244 ustawy ^x											
	Wydatki majątkowe na programy, projekty lub zadania finansowane z udziałem środków, o których mowa w art. 5 ust. 1 pkt 2 i 3 ustawy	Wydatki majątkowe na programy, projekty lub zadania finansowane z udziałem środków, o których mowa w art. 5 ust. 1 pkt 2 i 3 ustawy	Wydatki bieżące	majątkowe							Wydatki na spłatę zobowiązań przejmowanych w związku z likwidacją lub przekształceniem samodzielnego publicznego zakładu opieki zdrowotnej	Wydatki bieżące na pokrycie ujemnego wyniku finansowego samodzielnego publicznego zakładu opieki zdrowotnej									
2025	4 412 121,35	4 412 121,35	2 860 027,02	11 135 237,44	787 995,00	10 347 242,44	0,00	0,00	0,00	0,00	0,00	0,00	0,00	0,00	0,00	0,00	0,00	0,00	0,00	0,00	0,00
2026	13 727 821,00	13 727 821,00	8 715 199,35	16 048 715,20	476 757,00	15 571 958,20	0,00	0,00	0,00	0,00	0,00	0,00	0,00	0,00	0,00	0,00	0,00	0,00	0,00	0,00	0,00
2027	1 500 000,00	1 500 000,00	1 250 000,00	3 150 480,00	150 480,00	3 000 000,00	0,00	0,00	0,00	0,00	0,00	0,00	0,00	0,00	0,00	0,00	0,00	0,00	0,00	0,00	0,00
2028	3 500 000,00	3 500 000,00	2 875 000,00	5 101 165,00	100 320,00	5 000 845,00	0,00	0,00	0,00	0,00	0,00	0,00	0,00	0,00	0,00	0,00	0,00	0,00	0,00	0,00	0,00
2029	4 060 000,00	4 060 000,00	3 168 000,00	4 080 000,00	0,00	4 080 000,00	0,00	0,00	0,00	0,00	0,00	0,00	0,00	0,00	0,00	0,00	0,00	0,00	0,00	0,00	0,00
2030	0,00	0,00	0,00	0,00	0,00	0,00	0,00	0,00	0,00	0,00	0,00	0,00	0,00	0,00	0,00	0,00	0,00	0,00	0,00	0,00	0,00
2031	0,00	0,00	0,00	0,00	0,00	0,00	0,00	0,00	0,00	0,00	0,00	0,00	0,00	0,00	0,00	0,00	0,00	0,00	0,00	0,00	0,00
2032	0,00	0,00	0,00	0,00	0,00	0,00	0,00	0,00	0,00	0,00	0,00	0,00	0,00	0,00	0,00	0,00	0,00	0,00	0,00	0,00	0,00
2033	0,00	0,00	0,00	0,00	0,00	0,00	0,00	0,00	0,00	0,00	0,00	0,00	0,00	0,00	0,00	0,00	0,00	0,00	0,00	0,00	0,00
2034	0,00	0,00	0,00	0,00	0,00	0,00	0,00	0,00	0,00	0,00	0,00	0,00	0,00	0,00	0,00	0,00	0,00	0,00	0,00	0,00	0,00



Informacje uzupełniające o wybranych kategoriach finansowych

Wykazanie	Spłaty o których mowa w poz. 5.1, wyliczające wyłączenie z tytułu zobowiązań już zaciągniętych x	Wydatki zmniejszające dług x	spłata zobowiązań wymagalnych z lat poprzednich, innych niż w poz. 10.7.3 x	spłata zobowiązań zaliczonych do tytułu dłużnego – kredyty i pożyczki x	w tym:		zobowiązania zaciągniętych po dniu 1 stycznia 2019 r. x	w tym:		dokonywana w formie wydatku budżetowego x	wydatki z tytułu wypłat z tytułu wymagalnych pożyczek i gwarancji x	kwota wzrostu (+) / spadku (-) kwoty długu wynikająca z operacji finansowych (m.in. umorzenia, różnice kursowe)	Mniejszej spłata zobowiązań, wyłączone z limitu spłaty zobowiązań, dokonywana w formie wydatków budżetowych	Wypłaty papierów wartościowych, spłaty rat kredytów i pożyczek wraz z należnymi odsetkami i dyskontem, odpowiednio emitowanych lub zaciągniętych do równowagi kwoty udytku w wykonanych dochodach jednostki samorządu terytorialnego będącego skutkiem wystąpienia COVID-19 x	Wydatki bieżące podlegające ustanowieniu z tytułu spłaty zobowiązań ⁹⁾
					w tym:			w tym:							
					w tym:			w tym:							
Łp	10.6	10.7	10.7.1	10.7.2	10.7.2.1	10.7.2.1	10.7.3	10.8	10.9	10.10	10.11				
2025	488 960,00	1 471,08	0,00	1 471,08	1 471,08	1 471,08	0,00	0,00	0,00	0,00	0,00				
2026	628 960,00	0,00	0,00	0,00	0,00	0,00	0,00	0,00	x	0,00	0,00				
2027	637 960,00	0,00	0,00	0,00	0,00	0,00	0,00	0,00	x	0,00	0,00				
2028	418 960,00	0,00	0,00	0,00	0,00	0,00	0,00	0,00	x	0,00	0,00				
2029	418 960,00	0,00	0,00	0,00	0,00	0,00	0,00	0,00	x	0,00	0,00				
2030	418 960,00	0,00	0,00	0,00	0,00	0,00	0,00	0,00	x	0,00	0,00				
2031	158 290,27	0,00	0,00	0,00	0,00	0,00	0,00	0,00	x	0,00	0,00				
2032	0,00	0,00	0,00	0,00	0,00	0,00	0,00	0,00	x	0,00	0,00				
2033	0,00	0,00	0,00	0,00	0,00	0,00	0,00	0,00	x	0,00	0,00				
2034	0,00	0,00	0,00	0,00	0,00	0,00	0,00	0,00	x	0,00	0,00				

9) W pozycji należy ujść kwoty wydatków bieżących, o które została pomniejszona wydatki bieżące budżetu przy wyliczaniu limitu spłaty zobowiązań określonego po prawej stronie numeru w wzorze, o którym mowa w art. 243 ustawy, na podstawie odrębnych ustaw, bez wydatków bieżących na obsługę długu. W szczególności należy ujść wydatki poniesione w celu realizacji zadań związanych z przeciwdziałaniem COVID-19.

Informacje zawarte w tej części wieloletniej prognozy finansowej, w tym o spełnieniu relacji określonej w art. 243 ustawy, zostały zosana automatycznie wygenerowane przez aplikację wskazaną przez Ministra Finansów, o której mowa w § 4 ust. 1, na podstawie danych historycznych oraz prognozowanych przez jednostkę samorządu terytorialnego. Automatische wyliczenia danych na podstawie wartości historycznych i prognozowanych przez jednostkę samorządu terytorialnego dotyczą w szczególności także pozycji 8.3 – 8.3.1 pozycji z sekcji 12.

x - pozycje oznaczone symbolem „x” sporządza się na okres prognozy kwoty, zgodnie z art. 227 ust. 2 ustawy. Okres ten nie podlega uśrednieniu w sytuacji planowania wydatków z tytułu niewymagalnych pożyczek i gwarancji. W przypadku planowania wydatków z tytułu niewymagalnych pożyczek i gwarancji w okresie dłuższym niż okres, na który zaciągnięto oraz planuje się zaciągnąć zobowiązanie dłużne, informacje o wydatkach z tytułu niewymagalnych pożyczek i gwarancji, wykraczających poza wspomniany okres, należy zamieścić w objaśnieniach do wieloletniej prognozy finansowej.

PRZEWODNICĄCY
 ZASTĘPCY



Wykaz przedsięwzięć do WPF

Dokument podpisany elektronicznie

Załącznik Nr 2 do Uchwały Nr XXV/160/2025 Rady Gminy Złota z dnia 29 grudnia 2025 r.

Lp.	Nazwa i cel	Jednostka odpowiedzialna lub koordynująca	Okres realizacji		Łączne nakłady finansowe	Limit 2025	Limit 2026	Limit 2027	Limit 2028	Limit 2029
			Od	Do						
1	Wydatki na przedsięwzięcia-ogółem (1.1+1.2+1.3)				42 284 286,66	11 136 237,44	16 048 715,20	3 150 480,00	5 101 165,00	4 080 000,00
1.a	- wydatki bieżące				1 515 552,00	787 995,00	476 757,00	150 480,00	100 320,00	0,00
1.b	- wydatki majątkowe				40 778 734,66	10 347 242,44	15 571 958,20	3 000 000,00	5 000 845,00	4 080 000,00
1.1	Wydatki na programy, projekty lub zadania związane z programami realizowanymi z udziałem środków, o których mowa w art. 5 ust. 1 pkt 2 i 3 ustawy z dnia 27 sierpnia 2009 r. o finansach publicznych (Dz. U. Nr 157, poz. 1240 z późn. zm.), z tego:				27 048 979,20	5 067 116,35	13 728 093,20	650 480,00	2 600 320,00	4 080 000,00
1.1.1	- wydatki bieżące				1 382 552,00	654 955,00	476 757,00	150 480,00	100 320,00	0,00
1.1.1.1	Cyberbezpieczny Samorząd - wzmocnienie cyberbezpieczeństwa	URZĄD GMINY ZŁOTA	2024	2025	129 519,00	129 519,00	0,00	0,00	0,00	0,00
1.1.1.2	Szkola otwarta na wiedzę - Wsparcie kształcenia podstawowego	ZESPÓŁ PLAGÓWEK OSWIATOWYCH W ZŁOTEJ	2025	2026	801 593,00	475 316,00	326 277,00	0,00	0,00	0,00
1.1.1.3	"Funkcjonowanie miejsc opieki utworzonych w zloisku w Złotej" w ramach Programu rozwoju instytucji opieki nad dziećmi w wieku do lat 3 Aktywny maluch 2022-2029 - opieka nad dziećmi w wieku do lat 3	-Złobek Pszczółka Majaja w Złotej"	2025	2028	451 440,00	50 160,00	150 480,00	150 480,00	100 320,00	0,00
1.1.2	- wydatki majątkowe				25 666 427,20	4 412 121,35	13 251 336,20	500 000,00	2 500 000,00	4 080 000,00
1.1.2.1	Budowa zloiska Pszczółka Majaja w Złotej w ramach programu Maluch + - Tworzenie miejsc opieki nad dziećmi do lat 3	URZĄD GMINY ZŁOTA	2023	2025	2 255 000,00	1 362 030,35	0,00	0,00	0,00	0,00
1.1.2.2	Cyberbezpieczny Samorząd - wzmocnienie cyberbezpieczeństwa	URZĄD GMINY ZŁOTA	2024	2025	222 556,20	222 556,20	0,00	0,00	0,00	0,00
1.1.2.3	Budowa otwartego zbiornika retencyjnego w miejscowości Peczyska - gromadzenie i magazynowanie wody	URZĄD GMINY ZŁOTA	2024	2025	0,00	0,00	0,00	0,00	0,00	0,00
1.1.2.4	Modernizacja systemu zaopatrzenia w wodę na terenie Gminy Złota - Poprawa infrastruktury wodociągowej	URZĄD GMINY ZŁOTA	2024	2026	10 737 871,00	2 010 000,00	8 727 871,00	0,00	0,00	0,00
1.1.2.5	Termomodernizacja budynków użyteczności publicznej na terenie Gminy Złota - Poprawa bezpieczeństwa i komfortu życia	URZĄD GMINY ZŁOTA	2024	2026	4 771 000,00	827 534,80	3 923 465,20	0,00	0,00	0,00
1.1.2.6	"Modernizacja systemu kanalizacyjnego- rozbudowa oczyszczalni ścieków w Złotej w tym opracowanie projektu" - Poprawa infrastruktury kanalizacyjnej	URZĄD GMINY ZŁOTA	2024	2029	7 880 000,00	0,00	600 000,00	500 000,00	2 500 000,00	4 080 000,00
1.1.2.7	Poprawa efektywności energetycznej budynku ZPO w Złotej - termomodernizacja budynku - Poprawa komfortu i jakości powietrza	URZĄD GMINY ZŁOTA	2024	2025	0,00	0,00	0,00	0,00	0,00	0,00
1.2	Wydatki na programy, projekty lub zadania związane z umowami partnerswa, publiczno-prywatnego, z tego:				0,00	0,00	0,00	0,00	0,00	0,00
1.2.1	- wydatki bieżące				0,00	0,00	0,00	0,00	0,00	0,00
1.2.2	- wydatki majątkowe				0,00	0,00	0,00	0,00	0,00	0,00
1.3	Wydatki na programy, projekty lub zadania pozostałe (inne niż wymienione w pkt. 1.1.1, 1.2). z tego				15 245 317,46	6 066 121,09	2 320 622,00	2 500 000,00	2 500 845,00	0,00
1.3.1	- wydatki bieżące				133 000,00	133 000,00	0,00	0,00	0,00	0,00

Kwoty w zł

L.p.	Limit zobowiązań
1	26 562 539,25
1.a	999 112,00
1.b	25 563 427,25
1.1	24 100 721,25
1.1.1	931 112,00
1.1.1.1	129 519,00
1.1.1.2	801 593,00
1.1.1.3	0,00
1.1.2	23 169 609,25
1.1.2.1	0,00
1.1.2.2	736,25
1.1.2.3	0,00
1.1.2.4	10 737 871,00
1.1.2.5	4 751 000,00
1.1.2.6	7 680 000,00
1.1.2.7	0,00
1.2	0,00
1.2.1	0,00
1.2.2	0,00
1.3	2 461 812,00
1.3.1	38 000,00

L.p.	Nazwa i cel	Jednostka odpowiedzialna lub koordynująca	Okres realizacji		Łączne nakłady finansowe	Limit 2025	Limit 2026	Limit 2027	Limit 2028	Limit 2029
			Od	Do						
1.3.1.1	Opracowanie planu ogólnego Gminy Złota - Uprządkowanie zagospodarowania przestrzennego Gminy	URZĄD GMINY ZŁOTA	2024	2025	133 000,00	133 000,00	0,00	0,00	0,00	0,00
1.3.2	- wydatki majątkowe				15 112 317,46	5 935 121,09	2 320 622,00	2 500 000,00	2 500 845,00	0,00
1.3.2.1	Budowa zbiornika retencyjno – rekreacyjnego w Złotej - Rozdział 90001 - Rozwoj bazy rekreacyjnej na wsi	Urząd Gminy	2007	2028	7 030 000,00	0,00	1 932 000,00	2 500 000,00	2 500 845,00	0,00
1.3.2.2	Rozbudowa sieci kanalizacyjnej na terenie Gminy Złota (budowa linii przesyłowej kanalizacji ściekowej do oczyszczalni ścieków w Złotej oraz wyrwana turbiny) -	Urząd Gminy	2021	2025	3 293 096,47	1 637 745,00	0,00	0,00	0,00	0,00
1.3.2.3	"Trasa rowerowa na odcinku Pinczów-Złota-Wislica-Nowy Korczyn - wykonanie dokumentacji projektowej" - Rozbudowa infrastruktury turystyczno-rekreacyjnej	Urząd Gminy	2022	2025	260 000,00	299 540,00	0,00	0,00	0,00	0,00
1.3.2.4	Przebudowa drogi dojazdowej Wojsławice - Milanów(Fundusz sołecki-kontynuacja) - poprawa infrastruktury	URZĄD GMINY ZŁOTA	2023	2025	63 207,99	19 223,26	0,00	0,00	0,00	0,00
1.3.2.6	Dotacja celowa - dofinansowanie zadania realizowanego w ramach programu "Ciepłe mieszkania" - uzyskanie efektu ekologicznego	URZĄD GMINY ZŁOTA	2024	2025	44 000,00	0,00	0,00	0,00	0,00	0,00
1.3.2.7	"Modernizacja systemu kanalizacyjnego - modernizacja przepompowni ściekowych tym opracowanie dokumentacji" -	URZĄD GMINY ZŁOTA	2024	2025	907 125,00	907 125,00	0,00	0,00	0,00	0,00
1.3.2.8	Poprawa efektywności energetycznej budynku ZPO w Złotej - termomodernizacja budynku - Poprawa komfortu i jakości powietrza	URZĄD GMINY ZŁOTA	2024	2026	3 514 888,00	3 111 487,83	386 622,00	0,00	0,00	0,00

L.p.	Limit zobowiązań
1.3.1.1	38 000,00
1.3.2	2 423 812,00
1.3.2.1	2 033 500,00
1.3.2.2	0,00
1.3.2.3	1 590,00
1.3.2.4	0,00
1.3.2.6	0,00
1.3.2.7	0,00
1.3.2.8	388 622,00

PRZEWODNICZĄCY
 TUDYJNY
 Zdzisław Adamczyk

**OBJAŚNIENIA
DO WIELOLETNIEJ PROGNOZY FINANSOWEJ
GMINY ZŁOTA NA LATA 2025 – 2034**

Dochody budżetowe od 25.11.2025 br. Zarządzeniami Wójta oraz aktualną Uchwałą Rady Gminy zmniejszyły się ogółem o kwotę 78.018,17 zł, w tym bieżące zwiększył się o kwotę 166.922,00 zł a dochody majątkowe zmniejszyły się o kwotę 244.940,17 zł. Wydatki ogółem zmniejszyły się o kwotę 268.018,17 zł, w tym bieżące zwiększyły się o kwotę 129.922,00 zł a wydatki majątkowe zmniejszyły się o kwotę 397.940,17 zł.

Zmniejsza się przychody z tytułu wolnych środków, o których mowa art.217 ust.2 pkt. 6 ustawy o finansach publicznych o kwotę 190.000,00 zł

Decyzją Ministra Finansów i Gospodarki Nr ST3.4751.34.2025.4g z dnia 27 listopada 2025 zwiększa się dochody ze środków rezerwy na uzupełnienie dochodów jednostek samorządu terytorialnego w obszarze oświaty kwotę 9.749,00 zł.

Zgodnie z decyzją Wojewody Świętokrzyskiego Nr FN.I.3111.1000.2025 zmniejsza się dochody o kwotę 245.162,00 zł.

Zwiększa się dochody i wydatki na przedsięwzięcie wieloletnie pn. "Poprawa efektywności energetycznej budynku ZPO Złota - termomodernizacja " o kwotę 221,83 zł.

Zmniejsza się środki na zadania inwestycyjne roczne pn.:

1. "Przebudowa drogi gminnej Nr 402003T Złota - Pełczyska km 1+023 do km 1+748 długości 725 mb" o kwotę 177.033,00.
2. Przebudowa drogi wewnętrznej (działki nr 441,473,909) Pełczyska - Złota od km 0+000 do km 0+662 dł. 662 mb na kwotę 221.129,00 zł.

Budżet po dokonanych zmianach spełnia warunki wynikające z art. 243 ust. 1 ustawy o finansach publicznych dla roku 2025 i lat następnych.

Przewodniczący Rady Gminy


Łucjan Adamczyk

